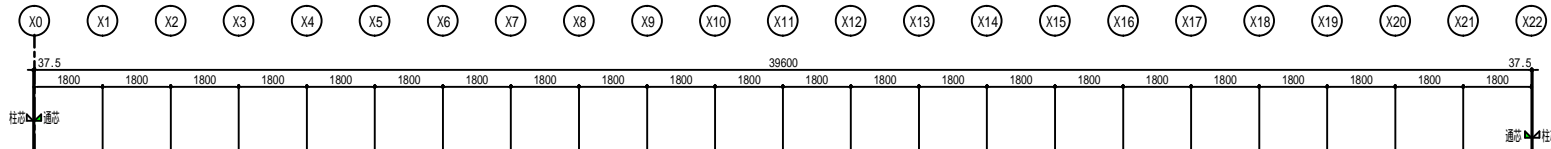
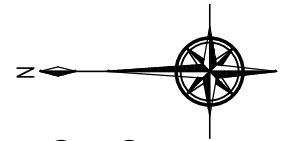


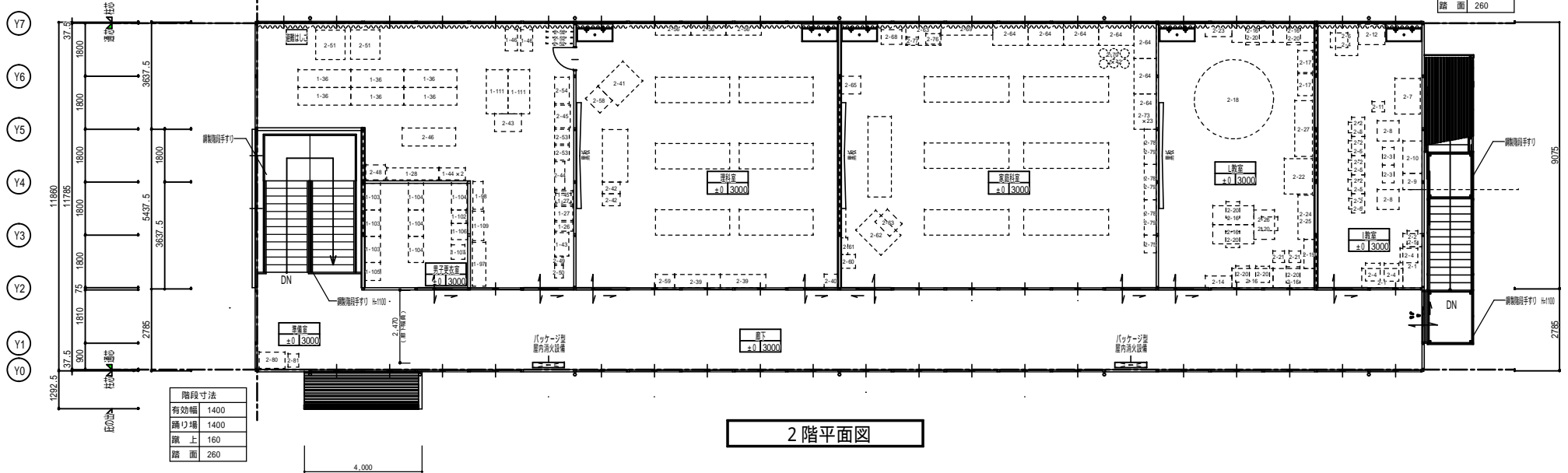
1階平面図

- 凡例
- 「通廊」は外周鉄骨柱の内面を示す。
  - |    |               |
|----|---------------|
| 室名 | 床高とは          |
| 床面 | 設計G Lからの高さを示す |
  - 内の数字は設計G Lから仕上天までの仕上げを示す。
  - ~~~~~ はカーテンを示す。
  - は耐力ブレースを示す。
  - △ ▲ は壁ブレースを示す。
  - 雨水排水については、グランドへ浸透放流とする。

葛城市立新庄小学校管理棟及び屋内運動場長寿命化改修工事				設計図	図面番号	K-06
仮設校舎 1階平面図				図尺	1/100	作成日
総合企画、建築設計、監理 株式会社 中興建設				設計者	中興建設	確認印
一級建築士事務所 中興建設 2022 (年) 第1421号				監理者	中興建設	
				確認者	中興建設	



階段寸法
有効幅 1400
踊り場 1400
蹴上 160
踏面 260



2 階平面図

凡例

- 「通芯」は外周鉄骨柱の内面を示す。
- |    |      |
|----|------|
| 室名 | 床高とは |
| 床面 | 天井   |

基準 2 FLからの高さを示す
- 内の数字は設計 G L から仕上天までの仕上げを示す。
- はカーテンを示す。
- は耐力プレスを示す。
- は壁プレスを示す。

工事名	葛城市立新庄小学校管理棟及び屋内運動場長寿命化改修工事			設計図	図面番号	K-07
図名	仮設校舎 2 階平面図	縮尺	1/100	作成日	連	日
確認印						
総合企画、建築設計、監理 株式会社 中興建設						
一級建築士事務所 奈良建設事務所 2020 (元) 第 1421 号 一般建築士 174331 号 中興一						